

6-4. 注文データCSVダウンロード

指定した日付の範囲内の注文データをCSV形式としてダウンロードします。

出荷データCSVダウンロード

出荷データCSVダウンロード

得意先 ? 99999 ABC商店 様

日付 2020/07/14 ~ 日付 2020/07/14

CSVダウンロード

F 1 F 2 F 3 F 4 F 5 F 6 F 7 F 8 F 9 F 10

取消 検索 終了

① 範囲指定

[得意先コード]: ログインIDに対応する得意先コードを表示します。

[得意先名]: [得意先コード]に対応する得意先の名称が表示されます。

[日付開始]: 日付を入力します。

初期値はシステム日付です。

[日付終了]: 日付を入力します。

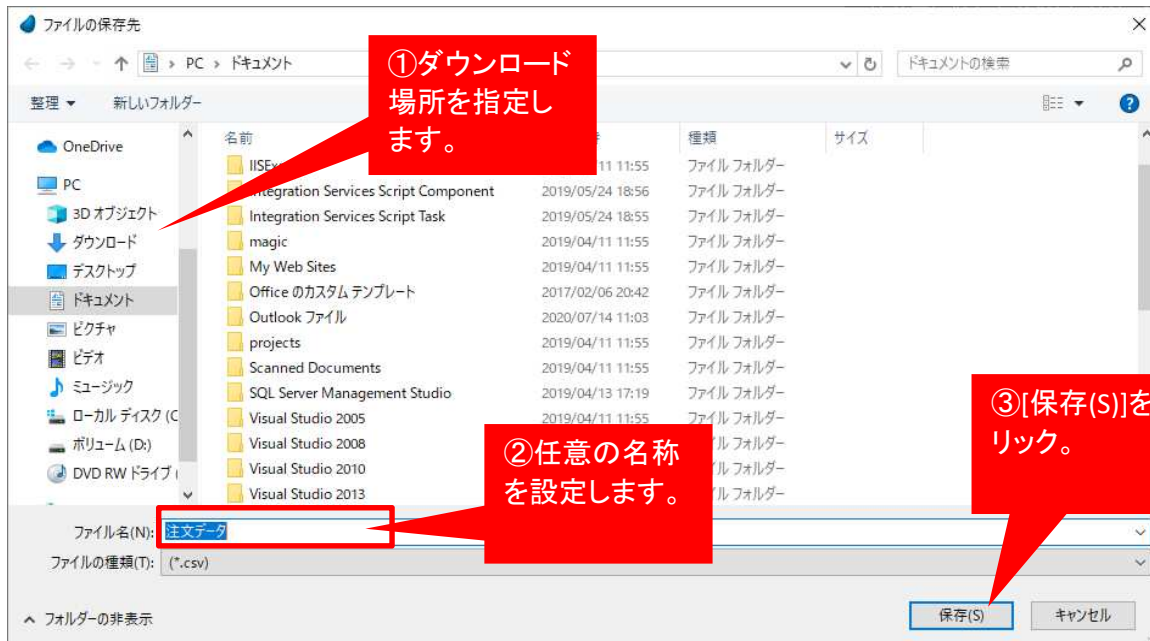
初期値はシステム日付です。

[CSVダウンロード]ボタン: CSV形式のデータをダウンロードします。

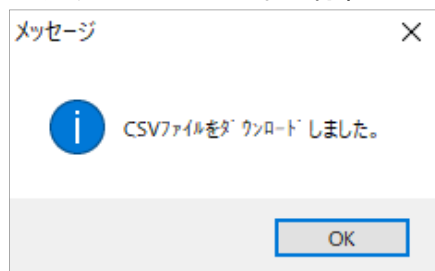
ファイルの保存先を指定するポップアップ画面が表示されます。

②CSVダウンロード


ダウンロード先となるフォルダとファイル名を指定します。



ダウンロードが正常に行われると以下の画面が表示されます。



③ボタン制御 (ファンクションキーも同様の処理を行います)



[F2 取消]ボタン

:入力した内容を取り消します。

[F5 検索]ボタン

:カーソルのある項目に対応する一覧画面が表示されます。

[F9 終了]ボタン

:画面を終了します。